



GUIDA AL PREVENTIVO E ALL'ACQUISTO pg. 1-3

PURCHASE GUIDE pg. 4-6

## CATEGORIE PRODOTTO

### TUTTO SU MISURA

ANTE IMPIALLACCIATE



ANTE LACCATE



1) Selezionare la **tipologia di ante o accessori** tra quelli proposti all'interno delle categorie prodotto (accesso dalla finitura scelta o direttamente dal link "[preventivo rapido](#)")

2) Selezionare all'interno della categoria il **tipo di profilo** desiderato tra quelli proposti.

### CONFIGURA ARTICOLO

PROFILO	ALTEZZA (mm)
<div style="border: 1px solid #ccc; padding: 2px;"> <div style="background-color: #f0f0f0; padding: 2px;">PROFILO</div> <div style="border: 1px solid #ccc; height: 20px; margin-top: 5px;"></div> <ul style="list-style-type: none"> <li>Slab</li> <li>Gola 1</li> <li>Smusso 30°</li> <li>Smusso 45°</li> </ul> </div>	<div style="border: 1px solid #ccc; padding: 2px;"> <div style="background-color: #f0f0f0; padding: 2px;">ALTEZZA (mm)</div> <div style="border: 1px solid #ccc; height: 20px; margin-top: 5px;"></div> </div>

3) Indicare le **dimensioni nette**, espresse in **millimetri**, del frontale o dell'accessorio:

Altezza, Larghezza e Spessore \*

\* Solitamente le ante e i frontali misurano circa **3 mm in meno rispetto alla scocca** (es. Per scocca da 600 mm, l'anta misura 597 mm)

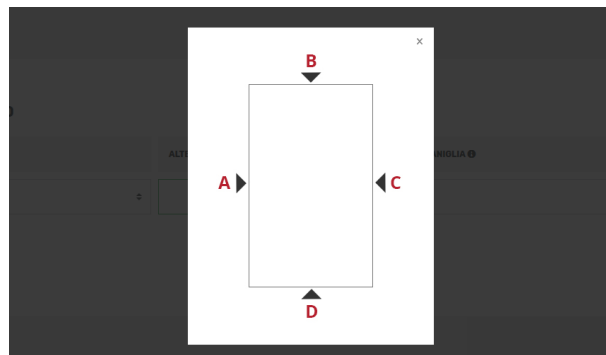
\*\*Per alcuni accessori sarà necessario fornire anche una terza dimensione (L1) in base all'articolo scelto.

\*\*\* Per le **ante in legno massiccio** esistono **solo le misure standard** che trovate all'interno di ciascuna tipologia, perché sono prodotti che abbiamo a magazzino e che forniamo in circa 2 settimane (a eccezione delle versioni laccate che richiedono circa 4 settimane di produzione).

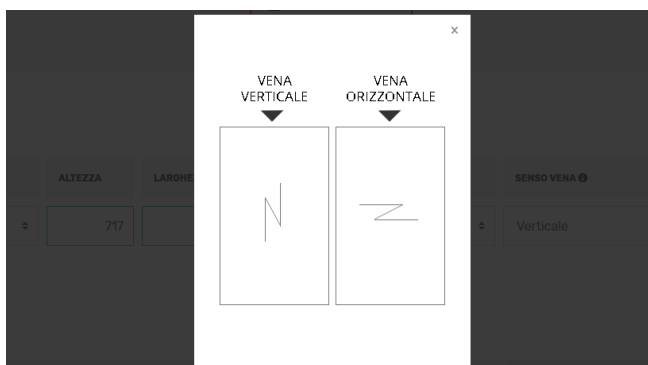
### CONFIGURA ARTICOLO

PROFILO	ALTEZZA	LARGHEZZA	SPESSORE
Slab	717	447	22

4) Dove necessario indicare la **posizione del profilo** scelto (se su altezza a sinistra (A) o destra (C), se su larghezza sopra (B), sotto (D)):



5) Nel caso di articoli con **venatura legno**, indicare dove richiesto il senso della vena, che, a seconda della finitura, può essere verticale (sull'altezza) o orizzontale (sulla larghezza).



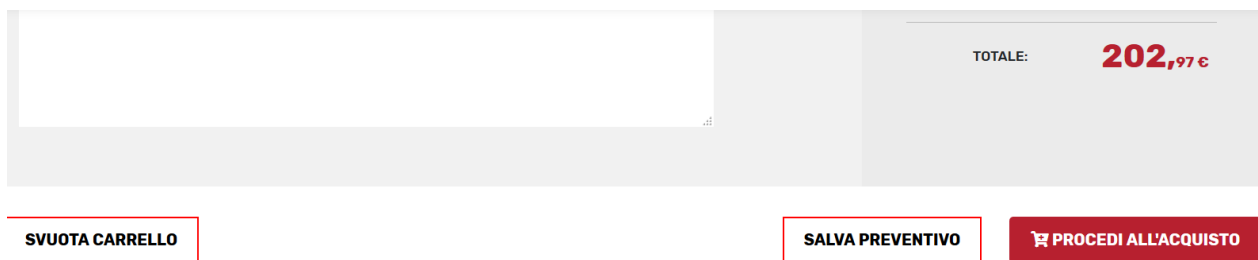
6) Inserire le **quantità** desiderate per ciascuna posizione.

7) Una volta inseriti tutti gli articoli il sistema calcolerà il **totale di spesa**, comprensivo, se richiesto, del costo del **trasporto**.

PROFILO	ALTEZZA	LARGHEZZA	SPESSORE	MANIGLIA	SENSO VENA	QUANTITÀ	TOTALE:
Gola 1	717	447	22	B	-	1	<b>42,63€</b>
Smusso 30°	957	327	22	C	-	1	<b>40,68€</b>
Smusso 30°	1327	327	22	C	-	1	<b>56,41€</b>
Slab	447	477	22	-	-	1	<b>26,65€</b>
<b>TOTALE ARTICOLO:</b>							<b>166,37 €</b>

8) A questo punto l'utente può scegliere di:

- **Salvare il preventivo** all'interno del proprio account, entrando con le sue credenziali, se già registrato, o iscrivendosi al sito. L'utente, in ogni momento, può poi rientrare per apportare eventuali modifiche o procedere all'acquisto;
- **Procedere all'acquisto** seguendo le normali procedure **d'iscrizione/log – in, pagamento e check – out** all'interno del carrello.



TOTALE: **202,97 €**

SVUOTA CARRELLO      SALVA PREVENTIVO      **PROCEDI ALL'ACQUISTO**

9) Se **professionista/azienda fare subito l'iscrizione/log – in** per poter accedere alle condizioni e ai vantaggi riservati.

**UTENTE GIÀ REGISTRATO?** Inserisci i tuoi dati di accesso

Email:

Password:

[Hai dimenticato la password?](#)

**ACCEDI**

**NON SEI ANCORA REGISTRATO?** Registrati subito compilando i campi sottostanti

\* Sei un:

Privato     Azienda

\* Azienda:

\* P.iva:

\* Nome:

\* Cognome:


\* Indirizzo:

\* Cap:

10) L'ordine a questo punto è **confermato**. A pagamento ricevuto sarà messo in produzione con le misure e le quantità indicate. Chiediamo di porre la massima attenzione in fase di compilazione e di controllare bene il riepilogo prima di confermare l'ordine. **Trattandosi di prodotti confezionati su misura non si applica il diritto di recesso standard applicabile sulle normali vendite a distanza.**

11) Al termine del tempo standard di produzione indicato per ciascuna categoria, la **merce sarà spedita su pallet, imballata e ben protetta**, direttamente a casa vostra. La spedizione avviene solo a piano strada.

*Tutte le ante sono finite come da schede tecniche; non forniamo le forature per le cerniere e la relativa ferramenta*



1) Select the **product category and accessories** within the proposed materials (directly from the product area or from the bottom “**quick quotation**”)

2) Select one of the available **profiles**

PROFILE	HEIGHT *(mm)
<div style="border: 1px solid #ccc; padding: 5px;"> <div style="background-color: #f0f0f0; padding: 2px;">▼</div> <div style="background-color: #007bff; color: white; padding: 2px;">Slab</div> <div style="padding: 2px;">Jpull</div> <div style="padding: 2px;">Undercut</div> <div style="padding: 2px;">30 ° Chamfer</div> <div style="padding: 2px;">45 ° Chamfer</div> </div>	<input style="width: 100%; height: 30px;" type="text"/>

E: The height and width

3) Set the **dimensions in millimeters**: first the height, second the width and the thickness\* if available

\* usually door heights and widths are 3 mm smaller than the cabinet size (ie. A 600 cabinet will use a 597 mm door)

\* usually door heights and widths are **3 mm smaller** than the cabinet size (ie. A 600 cabinet will use a 597 mm door)

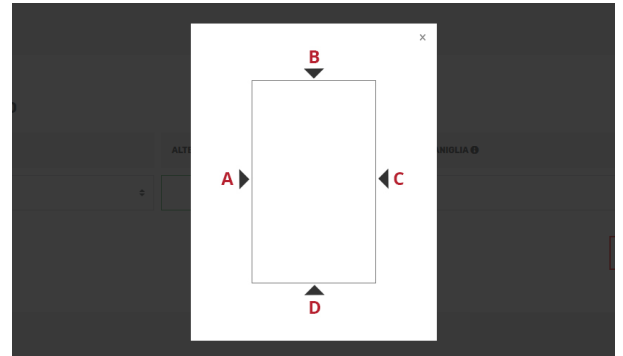
PROFILE	HEIGHT *(mm)	WIDTH *(mm)	DEPTH *(mm)
Slab ▼	717	447	19 ▼

\*NOTE: The height and width dimensions must be expressed in millimeters.

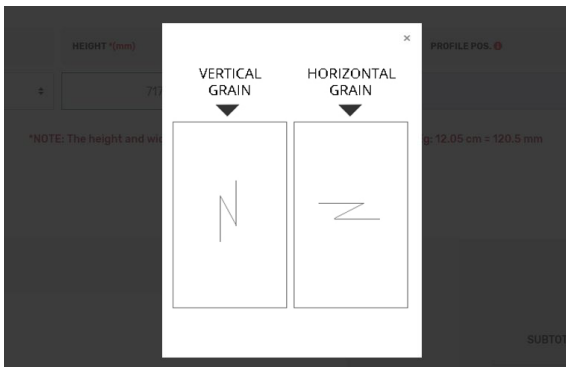
\*\*some accessories need a third dimension (L1)

\*\*\* only for the **solid timber doors** dimensions are **fixed (standard sizes)**. Solid timber doors are in stock and available in 2 weeks' time (painted solid timber doors needs 4 weeks for dispatching)

4) Where required please select the **position of the profile** - left (A) or right (C) side edge or top (B) or bottom (D) side edge.

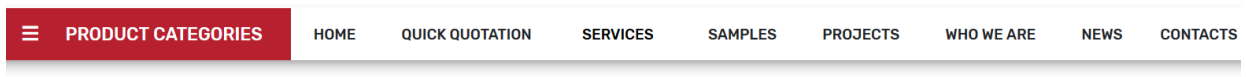


5) For wood veneered doors, in certain case it is necessary to select the **grain direction**: vertical or horizontal



6) Set the **quantity** required

7) Add all the needed lines until you complete the order. The system will automatically calculate the **prices**. The amount can include the **transport cost** only if selected (DAP)



Antracite Grey



Edit articles




Remove articles

PROFILE	HEIGHT	WIDTH	DEPTH	PROFILE POS.	GRAIN DIRECTION	QUANTITY	AMOUNT:
30 ° Chamfer	717	447	22	B	-	2	<b>108,96€</b>
30 ° Chamfer	957	597	22	B	-	1	<b>97,13€</b>
30 ° Chamfer	1317	447	22	B	-	1	<b>100,08€</b>

TOTAL ARTICLE: **306,17 €**

8) At this point you can decide to:

- **Save your order** on your account, just enter with login and password if you are already registered or make a new registration. You can always modify your order or simply finalize your order with the check-out process
- **Buy the products** you have in the chart following the log-in, payment and check-out process



EMPTY CART

SAVE QUOTE

PROCEED TO PURCHASE

9) If you are a company (with VAT) please proceed with the registration in order to get the most convenient conditions available only for companies.

**ALREADY REGISTERED USER?** Enter your login data

Email:

Password:

[Did you forget your password?](#)

**LOGIN**

**YOU ARE NOT YET REGISTERED?** Register now by filling in the fields below

\* You are a:  
 Private  Company

\* Nation:

\* Company:

\* VAT n.:

\* First name:

\* Surname:

10) Now the order is confirmed. It will be put in production after the payment confirmation. We kindly ask to check every single line before confirming it. Products ordered will be manufactured according to your specifications and, for this reason, the right of withdrawal cannot be applied.

11) As soon as the material is ready (according to the standard lead times), it will be shipped directly to the given delivery address. Material will be well protected and put on a pallet. The courier makes deliveries only on the ground floor.

**All doors reflect the technical data sheets; drillings and holes won't be provided as well as hardware and hinges.**